

奥鹏教育—学生平台：注册、登录、绑定手机/邮箱 (为方便日后可自行找回用户名密码，登录后请绑定手机号或常用邮箱) 流程/说明

1.1 注册

点击【学生注册】，跳转到用户注册页面



学生被院校录取后，验证姓名和身份证号通过才能进行注册。

第一步：输入姓名和身份证号验证是否已被录取，是否没有注册过账号。

第二步：第一步验证通过后，第二步的账号和密码才能进行输入，输入账号和密码，点击【注册】。

注册成功返回到登录界面，进行登录。

第一步 验证信息

输入姓名和证件号码经验证通过后方可进行注册

第二步 学员注册

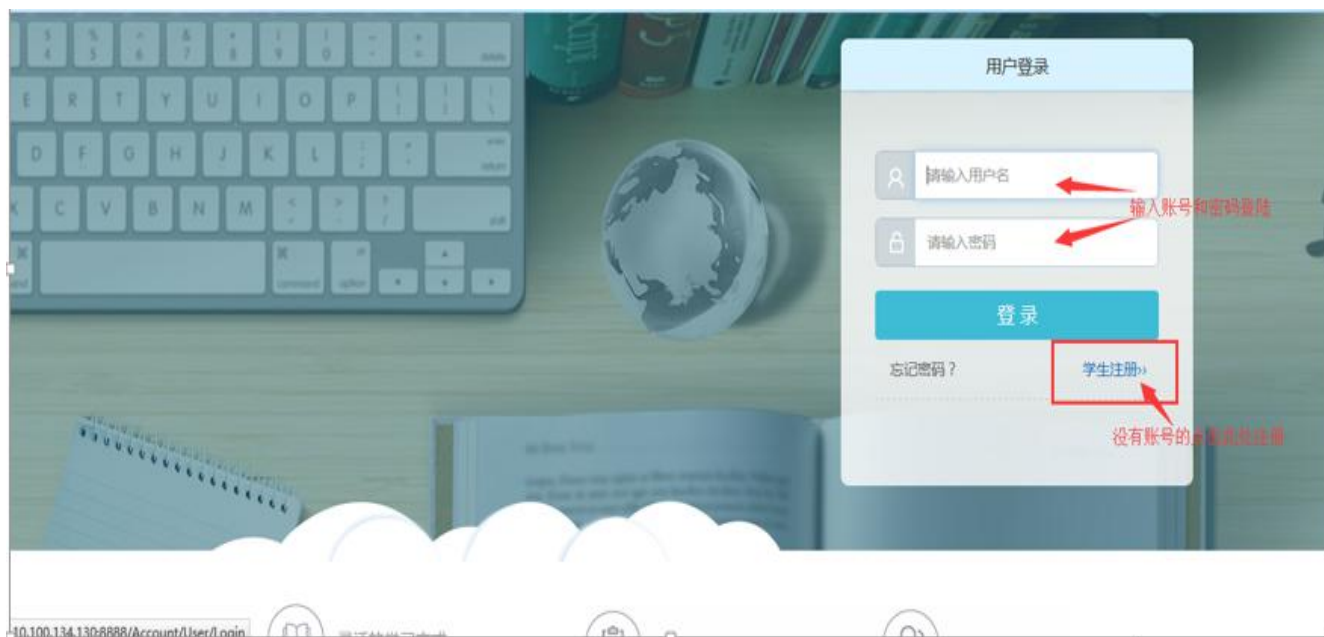
4~20个字母、数字、下划线的组合或邮箱和手机，不能含空格

设置用户名，密码，重复验证密码，点击注册，方完成注册

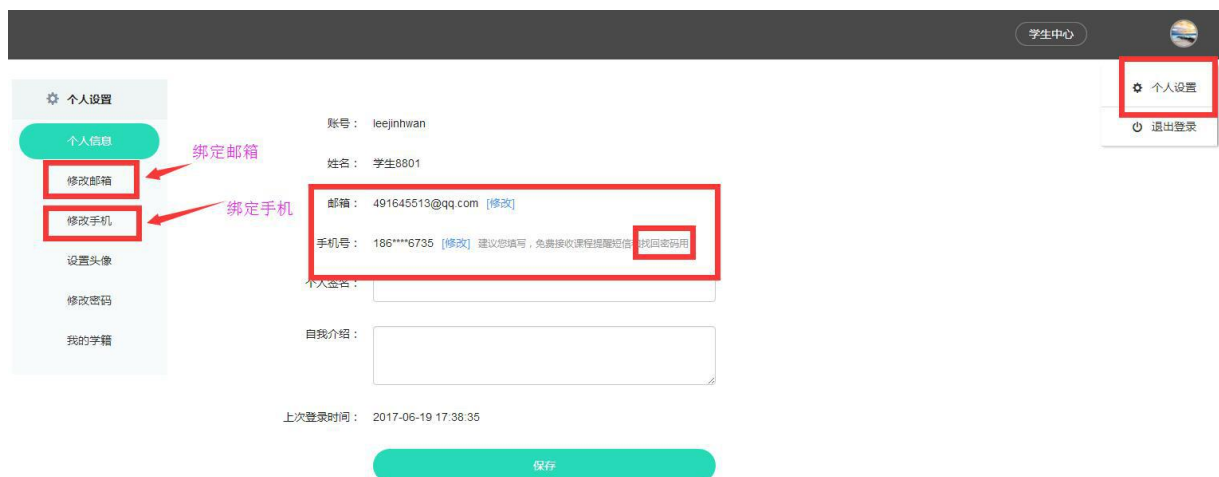
1.2 登录

平台地址：<http://os.open.com.cn/>

已有账号和密码，可以输入账号密码进行登录，还没有账号的学生需要自主注册



1.3 绑定手机号码或邮箱（为方便以后找回用户名和密码，请绑定邮箱或手机号码），绑定后可用手机号或邮箱登录，更方便记忆。



1.4 找回密码的方法（绑定的邮箱或手机号）

1. 点击登录界面的“忘记密码？”选项，进入找回密码流程，如图 1 所示。




图 1 登录界面中“忘记密码？”选项的位置

2. 进入找回密码流程，按照流程操作，首先输入用户绑定的手机号或邮箱，以及图形验证码，点击“下一步”，用户的手机或邮箱会收到“验证码”，点击“下一步”，进入设置新密码环节，用户填写新的符合规则的密码，点击“提交”完成，之后便可以利用新密码登录。如图 2 所示。



图 2 用户修改密码的步骤